



universität  
wien

# Wertegemeinschaft Europa?

Eine Skizze der Wertelandschaft  
(West)Europas und der Beitrag von  
Werthaltungen der Bevölkerung zum  
Projekt Europa

Regina Polak

# Aufbau

## 1. Europa, wo sind Deine Werte?

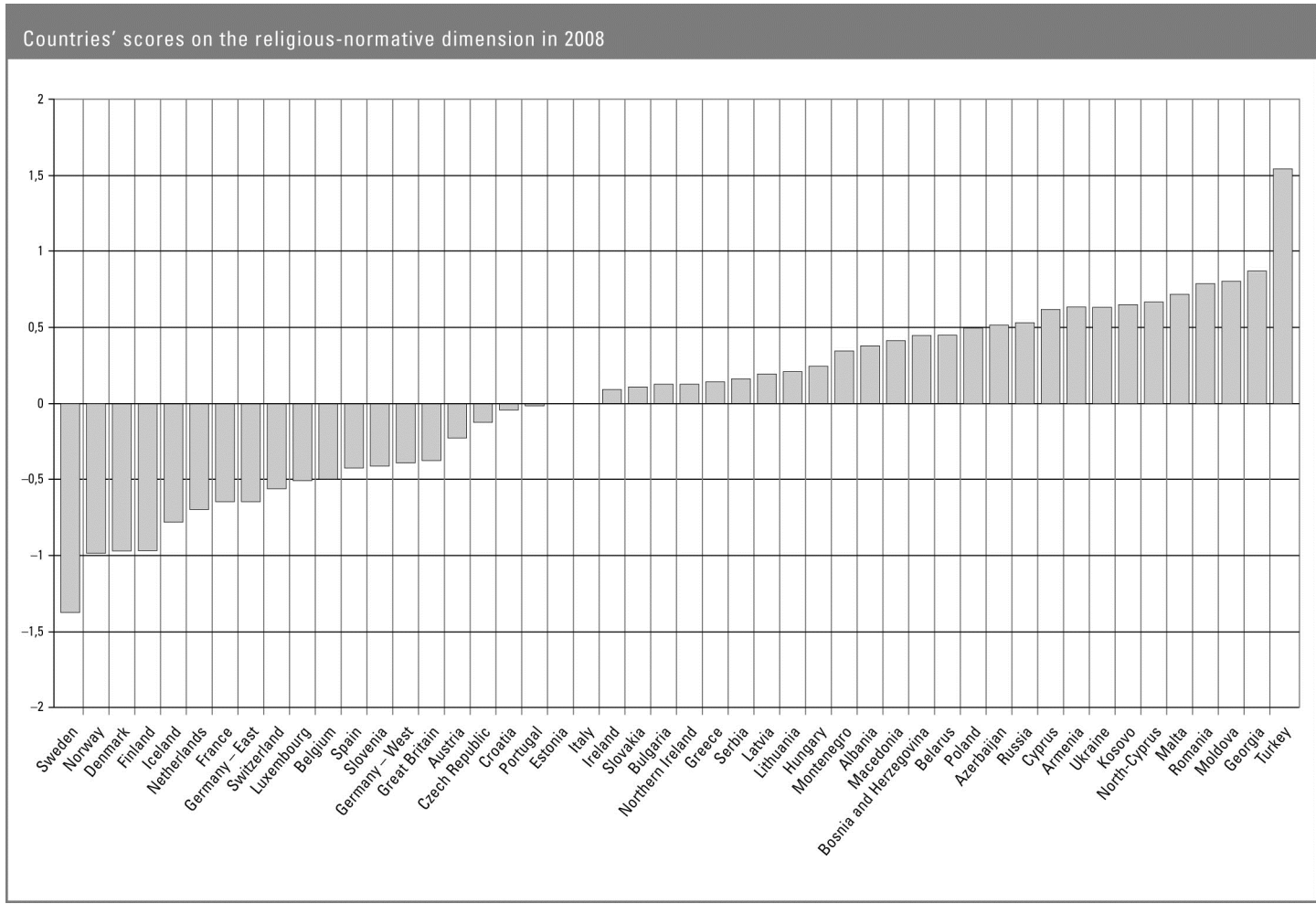
## 2. Europa: Wertegemeinschaft?

## 3. Empirie: Ausgewählte empirische Ergebnisse der Europäischen Wertestudie

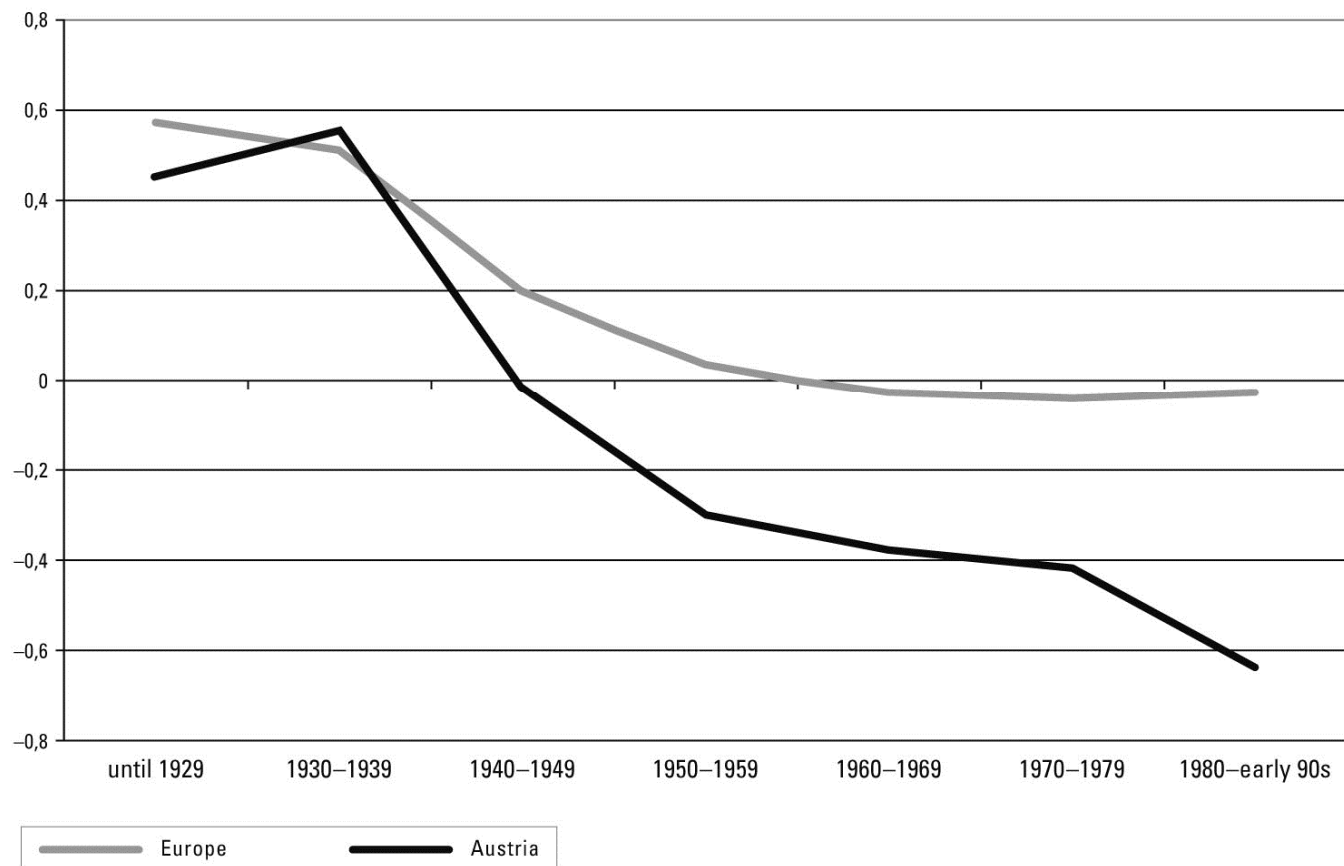
1. Arts/Halman: Die normativ-religiöse Dimension als Erklärungsfaktor für Werthaltungen
2. Rosenberger/Seeber: Kritische Einstellungen von BürgerInnen zu Politik, Demokratie und Migration

## 4. Perspektiven

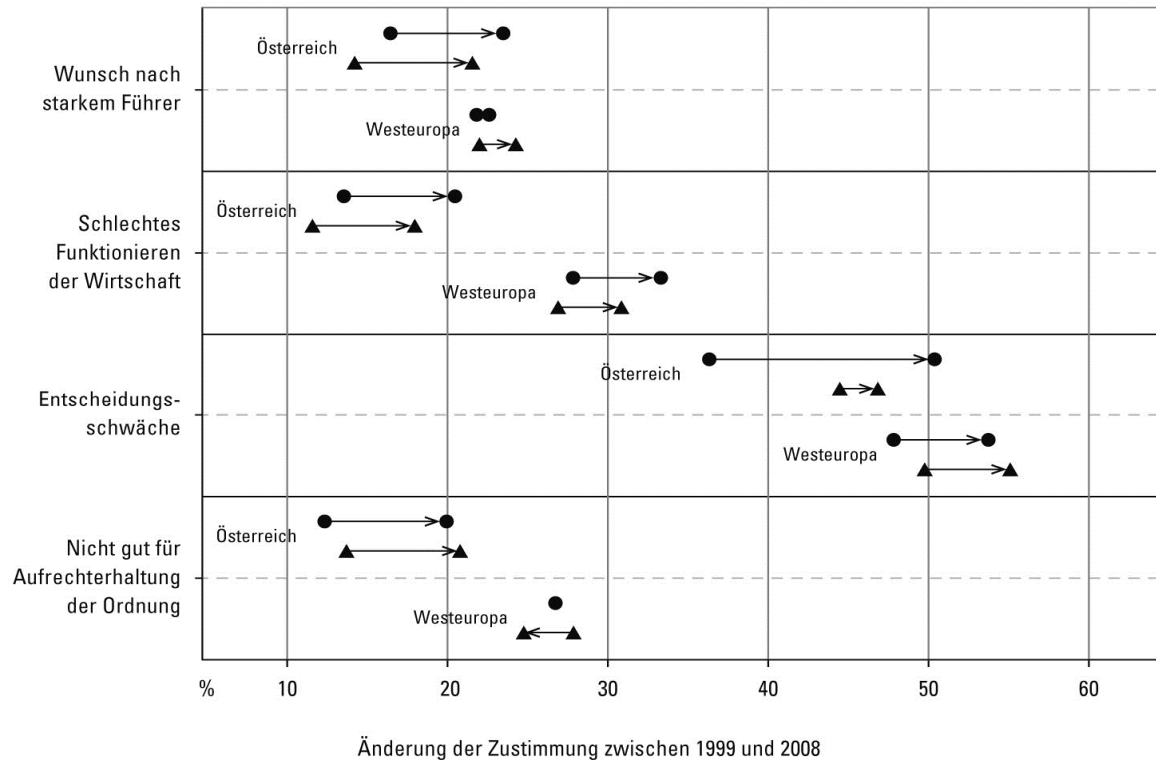
1. Was sind Werte?
2. Wie werden Werte gebildet?
3. Europäische Identität: Selbstkritische Erinnerung



### Generational differences in Europe and Austria on the religious normative dimension



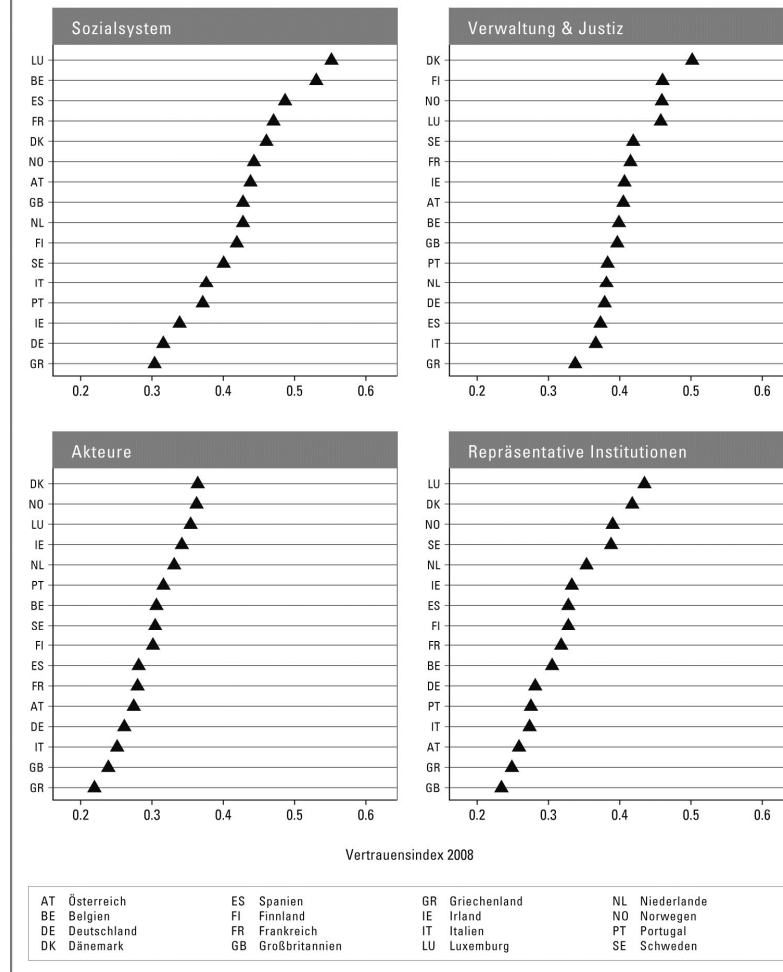
## Einstellung zur Demokratie in Österreich und Westeuropa im Vergleich



● Frauen ▲ Männer

Westeuropa (Belgien, Dänemark, Deutschland, Finnland, Frankreich, Griechenland, Großbritannien, Irland, Italien, Luxemburg, Niederlande, Norwegen, Portugal, Schweden, Spanien)

Institutionelles Vertrauen in ...



Land	Zugehörigkeit zu Europa	Zugehörigkeit nur zum eigenen Land	Angst vor EU-Erweiterung	Geburt in Land X wichtig	Antipathie-Index MigrantInnen
Österreich	17 (11)	81 (9)	51 (3)	73 (6)	0,232 (1)
Italien	18 (12)	75 (12)	36 (10)	76 (2)	0,171 (2)
Finnland	24 (15)	74 (13)	52 (2)	64 (8)	0,155 (3)
Niederlande	20 (14)	79 (11)	29 (14)	47 (12)	0,148 (4)
Griechenland	14 (7)	84 (7)	41 (8)	75 (3)	0,141 (5)
Luxemburg	46 (16)	52 (15)	42 (7)	40 (16)	0,139 (6)
Irland	7 (2)	90 (1)	49 (4)	87 (1)	0,132 (7)
Deutschland	14 (6)	75 (6)	43 (6)	57 (9)	0,128 (8)
Portugal	12 (4)	87 (4)	23 (16)	74 (4)	0,114 (9)
Großbritannien	9 (3)	88 (3)	52 (1)	73 (7)	0,110 (10)
Schweden	16 (10)	70 (14)	33 (11)	49 (11)	0,092 (11)
Belgien	21 (14)	78 (11)	37 (9)	47 (12)	0,087 (12)
Norwegen	12 (5)	88 (2)	30 (12)	53 (10)	0,080 (13)
Spanien	7 (1)	86 (5)	24 (15)	74 (5)	0,069 (14)
Dänemark	16 (9)	81 (8)	30 (13)	45 (15)	0,069 (15)
Frankreich	19 (13)	80 (10)	44 (5)	47 (14)	0,051 (16)

Antipathie gegen ...

